



ПОСТАНОВЛЕНИЕ

от 11 июля 2022 года

№ 352

г. Ижевск

**О внесении изменений в постановление Правительства
Удмуртской Республики от 29 июля 2013 года № 330
«Об утверждении государственной программы Удмуртской
Республики «Развитие транспортной системы
Удмуртской Республики»**

Правительство Удмуртской Республики **постановляет:**

Внести в государственную программу Удмуртской Республики «Развитие транспортной системы Удмуртской Республики», утвержденную постановлением Правительства Удмуртской Республики от 29 июля 2013 года № 330 «Об утверждении государственной программы Удмуртской Республики «Развитие транспортной системы Удмуртской Республики», следующие изменения:

1) в паспорте государственной программы:

а) в строке «Целевые показатели (индикаторы) государственной программы» абзац восьмой признать утратившим силу;

б) строку «Ресурсное обеспечение государственной программы» изложить в следующей редакции:

«

Ресурсное обеспечение государственной программы	Объем бюджетных ассигнований на реализацию государственной программы за счет средств бюджета Удмуртской Республики составит 103 061 974,1 тыс. рублей, в том числе: в 2013 году – 4 093 520,2 тыс. рублей (в том числе субсидии и иные межбюджетные трансферты из федерального бюджета – 405 740,0 тыс. рублей); в 2014 году – 7 515 608,5 тыс. рублей (в том числе субсидии и иные межбюджетные
---	--

трансферты из федерального бюджета – 2 862 190,0 тыс. рублей);
в 2015 году – 4 552 447,0 тыс. рублей (в том числе субсидии и иные межбюджетные трансферты из федерального бюджета – 778 779,5 тыс. рублей);
в 2016 году – 6 671 488,2 тыс. рублей (в том числе субсидии и иные межбюджетные трансферты из федерального бюджета – 919 015,6 тыс. рублей);
в 2017 году – 5 578 911,5 тыс. рублей (в том числе субсидии и иные межбюджетные трансферты из федерального бюджета – 1 091 444,3 тыс. рублей);
в 2018 году – 5 914 098,7 тыс. рублей (в том числе субсидии и иные межбюджетные трансферты из федерального бюджета – 1 152 142,7 тыс. рублей);
в 2019 году – 7 593 495,4 тыс. рублей (в том числе субсидии и иные межбюджетные трансферты из федерального бюджета – 1 459 606,4 тыс. рублей);
в 2020 году – 8 641 961,4 тыс. рублей (в том числе субсидии и иные межбюджетные трансферты из федерального бюджета – 1 400 000,0 тыс. рублей);
в 2021 году – 9 745 957,5 тыс. рублей (в том числе субсидии и иные межбюджетные трансферты из федерального бюджета – 1 999 202,3 тыс. рублей);
в 2022 году – 10 878 807,1 тыс. рублей (в том числе субсидии и иные межбюджетные трансферты из федерального бюджета – 1 934 267,7 тыс. рублей);
в 2023 году – 11 326 154,9 тыс. рублей (в том числе субсидии и иные межбюджетные трансферты из федерального бюджета – 3 392 460,6 тыс. рублей);
в 2024 году – 10 905 874,8 тыс. рублей (в том числе субсидии и иные межбюджетные трансферты из федерального бюджета – 2 902 239,6 тыс. рублей);
в 2025 году – 9 643 648,9 тыс. рублей.

	<p>Расходы за счет средств бюджетов муниципальных образований в Удмуртской Республике (на реализацию аналогичных мероприятий муниципальных программ) ориентировочно составят 163 417,7 тыс. рублей, в том числе:</p> <p>в 2013 году – 4 752,5 тыс. рублей; в 2014 году – 4 368,3 тыс. рублей; в 2015 году – 15 940,8 тыс. рублей; в 2016 году – 47 702,5 тыс. рублей; в 2017 году – 44 990,0 тыс. рублей; в 2018 году – 1 142,2 тыс. рублей; в 2019 году – 501,6 тыс. рублей; в 2020 году – 681,3 тыс. рублей; в 2021 году – 3 725,2 тыс. рублей; в 2022 году – 6 481,9 тыс. рублей; в 2023 году – 5 872,0 тыс. рублей; в 2024 году – 9 516,1 тыс. рублей; в 2025 году – 17 743,3 тыс. рублей.</p> <p>Расходы за счет иных источников в соответствии с законодательством Российской Федерации ориентировочно составят 11 016 974,8 тыс. рублей, в том числе:</p> <p>в 2014 году – 1 954 699,8 тыс. рублей; в 2015 году – 4 775 015,5 тыс. рублей; в 2016 году – 2 595 759,4 тыс. рублей; в 2017 году – 1 356 326,6 тыс. рублей; в 2018 году – 46 037,0 тыс. рублей; в 2019 году – 66 805,8 тыс. рублей; в 2020 году – 13 303,9 тыс. рублей; в 2021 году – 129 026,8 тыс. рублей; в 2022 году – 20 000,0 тыс. рублей; в 2023 году – 20 000,0 тыс. рублей; в 2024 году – 20 000,0 тыс. рублей; в 2025 году – 20 000,0 тыс. рублей</p>
--	--

»;

2) в паспорте подпрограммы «Комплексное развитие транспорта» строку «Ресурсное обеспечение подпрограммы» изложить в следующей редакции:

«

Ресурсное обеспечение подпрограммы	Объем бюджетных ассигнований на реализацию подпрограммы за счет средств бюджета Удмуртской Республики составит
------------------------------------	--

	<p>7 356 451,8 тыс. рублей, в том числе: в 2013 году – 170 847,8 тыс. рублей; в 2014 году – 164 941,6 тыс. рублей; в 2015 году – 332 128,3 тыс. рублей; в 2016 году – 459 869,6 тыс. рублей; в 2017 году – 416 249,8 тыс. рублей; в 2018 году – 453 159,6 тыс. рублей; в 2019 году – 659 435,0 тыс. рублей; в 2020 году – 789 870,1 тыс. рублей; в 2021 году – 992 011,6 тыс. рублей; в 2022 году – 1 534 432,0 тыс. рублей; в 2023 году – 407 137,9 тыс. рублей; в 2024 году – 393 616,9 тыс. рублей; в 2025 году – 582 751,6 тыс. рублей.</p> <p>Расходы за счет иных источников в соответствии с законодательством Российской Федерации ориентировочно составят 897 295,6 тыс. рублей, в том числе: в 2014 году – 451 811,0 тыс. рублей; в 2015 году – 24 734,6 тыс. рублей; в 2016 году – 28 072,2 тыс. рублей; в 2017 году – 57 504,3 тыс. рублей; в 2018 году – 46 037,0 тыс. рублей; в 2019 году – 66 805,8 тыс. рублей; в 2020 году – 13 303,9 тыс. рублей; в 2021 году – 129 026,8 тыс. рублей; в 2022 году – 20 000,0 тыс. рублей; в 2023 году – 20 000,0 тыс. рублей; в 2024 году – 20 000,0 тыс. рублей; в 2025 году – 20 000,0 тыс. рублей</p>
--	--

»;

3) в паспорте подпрограммы «Развитие дорожного хозяйства»:

а) строку «Ресурсное обеспечение подпрограммы» изложить в следующей редакции:

«

Ресурсное обеспечение подпрограммы	<p>Объем бюджетных ассигнований на реализацию подпрограммы за счет средств бюджета Удмуртской Республики составит 91 929 922,1 тыс. рублей, в том числе: в 2013 году – 3 885 993,4 тыс. рублей (в том числе субсидии и иные межбюджетные трансферты из федерального бюджета –</p>
------------------------------------	--

	<p>405 740,0 тыс. рублей); в 2014 году – 7 224 875,4 тыс. рублей (в том числе субсидии и иные межбюджетные трансферты из федерального бюджета – 2 862 190,0 тыс. рублей); в 2015 году – 4 153 321,0 тыс. рублей, (в том числе субсидии и иные межбюджетные трансферты из федерального бюджета – 778 779,5 тыс. рублей); в 2016 году – 6 072 781,3 тыс. рублей (в том числе субсидии и иные межбюджетные трансферты из федерального бюджета – 919 015,6 тыс. рублей); в 2017 году – 5 024 020,2 тыс. рублей (в том числе субсидии и иные межбюджетные трансферты из федерального бюджета – 1 074 594,3 тыс. рублей); в 2018 году – 5 358 537,6 тыс. рублей (в том числе субсидии и иные межбюджетные трансферты из федерального бюджета – 1 143 366,7 тыс. рублей); в 2019 году – 6 765 306,4 тыс. рублей (в том числе субсидии и иные межбюджетные трансферты из федерального бюджета – 1 459 606,4 тыс. рублей); в 2020 году – 7 473 825,7 тыс. рублей (в том числе субсидии и иные межбюджетные трансферты из федерального бюджета – 1 400 000,0 тыс. рублей); в 2021 году – 8 424 379,6 тыс. рублей (в том числе субсидии и иные межбюджетные трансферты из федерального бюджета – 1 999 202,3 тыс. рублей); в 2022 году – 8 734 671,2 тыс. рублей (в том числе субсидии и иные межбюджетные трансферты из федерального бюджета – 1 781 419,6 тыс. рублей); в 2023 году – 10 430 571,0 тыс. рублей (в том числе субсидии и иные межбюджетные трансферты из федерального бюджета – 3 217 768,9 тыс. рублей); в 2024 году – 9 926 688,4 тыс. рублей (в том числе субсидии и иные межбюджетные</p>
--	--

	<p>трансферты из федерального бюджета – 2 727 547,9 тыс. рублей); в 2025 году – 8 454 950,9 тыс. рублей. Расходы за счет средств бюджетов муниципальных образований в Удмуртской Республике (на реализацию аналогичных мероприятий муниципальных программ) ориентировочно составят 163 028,2 тыс. рублей, в том числе: в 2013 году – 4 752,5 тыс. рублей; в 2014 году – 4 368,3 тыс. рублей; в 2015 году – 15 940,8 тыс. рублей; в 2016 году – 47 702,5 тыс. рублей; в 2017 году – 44 621,0 тыс. рублей; в 2018 году – 1 121,7 тыс. рублей; в 2019 году – 501,6 тыс. рублей; в 2020 году – 681,3 тыс. рублей; в 2021 году – 3 725,2 тыс. рублей; в 2022 году – 6 481,9 тыс. рублей; в 2023 году – 5 872,0 тыс. рублей; в 2024 году – 9 516,1 тыс. рублей; в 2025 году – 17 743,3 тыс. рублей. Расходы за счет иных источников в соответствии с законодательством Российской Федерации ориентировочно составят 10 119 679,2 тыс. рублей, в том числе: в 2014 году – 1 502 888,8 тыс. рублей; в 2015 году – 4 750 280,9 тыс. рублей; в 2016 году – 2 567 687,2 тыс. рублей; в 2017 году – 1 298 822,3 тыс. рублей</p>
--	---

»;

б) в строке «Ожидаемые конечные результаты реализации подпрограммы и показатели эффективности» цифры «710,7», «2507,3» заменить соответственно цифрами «695,3», «2 809,4»;

4) в паспорте подпрограммы «Повышение безопасности дорожного движения»:

а) строку «Ресурсное обеспечение подпрограммы» изложить в следующей редакции:

«

Ресурсное обеспечение подпрограммы	Объем бюджетных ассигнований на реализацию подпрограммы за счет средств бюджета Удмуртской Республики составит
------------------------------------	--

	<p>3 312 569,9 тыс. рублей, в том числе: в 2014 году – 86 555,4 тыс. рублей; в 2015 году – 27 182,0 тыс. рублей; в 2016 году – 97 915,9 тыс. рублей; в 2017 году – 99 760,5 тыс. рублей (в том числе субсидии и иные межбюджетные трансферты из федерального бюджета – 16 850,0 тыс. рублей); в 2018 году – 66 485,6 тыс. рублей (в том числе субсидии и иные межбюджетные трансферты из федерального бюджета – 8 776,0 тыс. рублей); в 2019 году – 134 949,3 тыс. рублей; в 2020 году – 340 662,1 тыс. рублей; в 2021 году – 291 006,8 тыс. рублей; в 2022 году – 580 878,6 тыс. рублей (в том числе субсидии и иные межбюджетные трансферты из федерального бюджета – 152 848,1 тыс. рублей); в 2023 году – 458 614,4 тыс. рублей (в том числе субсидии и иные межбюджетные трансферты из федерального бюджета – 174 691,7 тыс. рублей); в 2024 году – 554 707,3 тыс. рублей (в том числе субсидии и иные межбюджетные трансферты из федерального бюджета – 174 691,7 тыс. рублей); в 2025 году – 573 852,0 тыс. рублей. Расходы за счет средств бюджетов муниципальных образований в Удмуртской Республике (на реализацию аналогичных мероприятий муниципальных программ) ориентировочно составят 389,5 тыс. рублей, в том числе: в 2017 году – 369,0 тыс. рублей; в 2018 году – 20,5 тыс. рублей</p>
--	---

»;
б) строку «Ожидаемые конечные результаты реализации подпрограммы и показатели эффективности» изложить в следующей редакции:

«

Ожидаемые конечные результаты реализации подпрограммы и показатели	Сокращение случаев смерти в результате дорожно-транспортных происшествий, в том числе детей, к 2025 году на 56 процентов по
--	---

эффективности	<p>сравнению с 2013 годом;</p> <p>увеличение доли контрактов жизненного цикла, предусматривающих выполнение работ по строительству, реконструкции, капитальному ремонту автомобильных дорог регионального (межмуниципального) значения, к 2024 году до 25 процентов;</p> <p>увеличение доли объектов, на которых предусматривается использование новых и наилучших технологий, включенных в Реестр, к 2024 году до 40 процентов;</p> <p>снижение количества погибших в дорожно-транспортных происшествиях, человек на 100 тыс. населения, к 2024 году до 8,59 чел.;</p> <p>снижение количества погибших в дорожно-транспортных происшествиях, на 10 тыс. транспортных средств, к 2024 году до 2,28 чел.</p>
---------------	---

»;

- 5) приложение 1 изложить в редакции согласно приложению 1;
- 6) приложение 1а изложить в редакции согласно приложению 2;
- 7) приложение 3 изложить в редакции согласно приложению 3;
- 8) приложение 5 изложить в редакции согласно приложению 4;
- 9) приложение 6 изложить в редакции согласно приложению 5;
- 10) приложение 10 изложить в редакции согласно приложению 6;
- 11) в приложении 15:
 - а) подпункт 1 пункта 18 изложить в следующей редакции:

«1) объем работ по капитальному ремонту и (или) ремонту автомобильных дорог местного значения в километрах и (или) квадратных метрах, и (или) погонных метрах;»;
 - б) пункт 26 дополнить абзацем следующего содержания:

«Заключение соглашений о предоставлении из бюджета Удмуртской Республики субсидий местным бюджетам, предусмотренных законом Удмуртской Республики о бюджете Удмуртской Республики на очередной финансовый год и на плановый период, осуществляется до 15 февраля очередного финансового года, за исключением соглашений о предоставлении субсидий, бюджетные ассигнования на предоставление которых предусмотрены в соответствии с законом Удмуртской Республики о внесении изменений в закон Удмуртской Республики о бюджете Удмуртской Республики и которые заключаются не позднее 30 дней после дня вступления в силу указанного закона Удмуртской Республики.»;
- 12) пункт 17 приложения 16 дополнить абзацем следующего содержания:

«Заключение соглашений о предоставлении из бюджета Удмуртской Республики субсидий местным бюджетам, предусмотренных законом Удмуртской Республики о бюджете Удмуртской Республики на очередной финансовый год и на плановый период, осуществляется до 15 февраля очередного финансового года, за исключением соглашений о предоставлении субсидий, бюджетные ассигнования на предоставление которых предусмотрены в соответствии с законом Удмуртской Республики о внесении изменений в закон Удмуртской Республики о бюджете Удмуртской Республики и которые заключаются не позднее 30 дней после дня вступления в силу указанного закона Удмуртской Республики.».

**Председатель Правительства
Удмуртской Республики**



Я.В. Семенов

Приложение 1
к постановлению Правительства
Удмуртской Республики
от 11 июля 2022 года № 352

«Приложение 1
к государственной программе «Развитие транспортной
системы Удмуртской Республики»

СВЕДЕНИЯ
о составе и значениях целевых показателей (индикаторов) государственной программы

Наименование государственной программы «Развитие транспортной системы Удмуртской Республики»

Министерство транспорта и дорожного хозяйства Удмуртской Республики

Наименование государственной программы

Ответственный исполнитель государственной программы

Код аналитической программой классификации	№ п/п	Наименование целевого показателя (индикатора)	Единица измерения	2003 - 2012 годы	2013 - 2022 годы	Значения целевых показателей (индикаторов)												
						2013 год	2014 год	2015 год	2016 год	2017 год	2018 год	2019 год	2020 год	2021 год	2022 год	2023 год	2024 год	2025 год
ГП	Пп			отчет	отчет	отчет	отчет	отчет	отчет	отчет	отчет	отчет	отчет	отчет	оценка	прогноз	прогноз	
21	0																	
Государственная программа «Развитие транспортной системы Удмуртской Республики»																		
21	1	Прирост протяженности автомобильных дорог общего пользования регионального или межмуниципального значения, соответствующих нормативным требованиям к транспортно- эксплуатационным показателям в Удмуртской Республике	% к предыду- щему году	x	x	9,2	0,7	25,4	1,4	1,1	1,6	0,6	2,5	-0,3	2,2	0,2	0,3	0,5
21	2	Доля протяженности автомобильных дорог общего пользования регионального значения, не отвечающих нормативным требованиям, в общей протяженности автомобильных дорог общего пользования регионального значения	%	x	x	82,8	82,1	56,7	55,3	54,2	52,6	52,0	49,5	49,8	47,6	47,4	47,1	46,6

Значения целевых показателей (индикаторов)

Код аналитической программной классификации	№ п/п	Наименование целевого показателя (индикатора)	Единица измерения	2003 - 2012 годы	2013 - 2022 годы	Значения целевых показателей (индикаторов)													
						2013 год	2014 год	2015 год	2016 год	2017 год	2018 год	2019 год	2020 год	2021 год	2022 год	2023 год	2024 год	2025 год	
ГП	Пп					отчет	отчет	отчет	отчет	отчет	отчет	отчет	отчет	отчет	оценка	прогноз	прогноз	прогноз	
21	0	3 Доля государственных услуг и услуг, указанных в части 3 статьи 1 Федерального закона от 27 июля 2010 года № 210-ФЗ «Об организации предоставления государственных и муниципальных услуг», предоставленных на основании заявлений и документов, поданных в электронной форме через федеральную государственную информационную систему «Единый портал государственных и муниципальных услуг (функций)» и (или) государственную информационную систему Удмуртской Республики «Портал государственных и муниципальных услуг (функций)», от общего количества предоставленных услуг	%	x	x	x	x	1,8	4,8	6,6	32,2	19,2	34,2	30,7	75,0	75,0	75,0	75,0	75,0
21	0	4 Доля государственных услуг, предоставляемых по принципу «одного окна» в многофункциональных центрах предоставления государственных и муниципальных услуг, от числа государственных услуг, включенных в перечни государственных услуг, утвержденные постановлением Правительства Удмуртской Республики от 4 марта 2013 года № 97 «О государственных услугах, предоставление которых осуществляется в многофункциональных центрах предоставления государственных и муниципальных услуг в Удмуртской Республике»	%	x	x	x	x	100,0	100,0	100,0	100,0	100,0	100,0	100,0	100,0	100,0	100,0	100,0	100,0
21	0	5 Доля заявителей, удовлетворенных качеством предоставления государственных услуг исполнительным органом государственной власти Удмуртской Республики, от общего числа заявителей, обратившихся за получением государственных услуг	%	x	x	x	x	100,0	100,0	100,0	100,0	100,0	100,0	100,0	92,0	92,0	92,0	92,0	92,0

Код аналитической программной классификации		№ п/п	Наименование целевого показателя (индикатора)	Единица измерения	2003 - 2012 годы	2013 - 2022 годы	Значения целевых показателей (индикаторов)														
							2013 год	2014 год	2015 год	2016 год	2017 год	2018 год	2019 год	2020 год	2021 год	2022 год	2023 год	2024 год	2025 год		
ГП	Пп						отчет	отчет	отчет	отчет	отчет	отчет	отчет	отчет	отчет	отчет	оценка	прогноз	прогноз	прогноз	
21	0	6	Среднее число обращений представителей бизнес-сообщества в исполнительный орган Республики для получения одной государственной услуги, связанной со сферой предпринимательской деятельности	-	x	x	x	не более 2	не более 2	не более 2	не более 2	не более 2	не более 2	не более 2	не более 2	не более 2	не более 2	не более 2	не более 2	не более 2	
21	0	7	Время ожидания в очереди при обращении заявителя в исполнительный орган государственной власти Удмуртской Республики для получения государственных услуг	минута	x	x	x	не более 15	не более 15	не более 15	не более 15	не более 15	не более 15	не более 15	не более 15	не более 15	не более 15	не более 15	не более 15	не более 15	
21	0	8	Прирост инвестиций в основной капитал	% к	x	x	x	87,7	-41,6	-14,2*	-26,2	н.д.	н.д.	н.д.	8	х	х	х	х	х	
21	1		* по предварительным данным																		
Подпрограмма «Комплексное развитие транспорта»																					
21	1	1	Приобретение основных фондов, используемых при осуществлении аэропортовой деятельности для обеспечения авиационных перевозок пассажиров, багажа и грузов	тыс. рублей	x	x	69 473,8	39 111,2	24 734,6	28 072,2	57 504,3	46 037,0	66 805,8	13 303,9	129 026,8	20 000,0	20 000,0	20 000,0	20 000,0	20 000,0	
21	1	2	Количество транспортных средств, использующих природный газ, газовые смеси, сжиженный углеводородный газ в качестве моторного топлива, осуществляющих услуги по перевозке пассажиров (кроме такси)	единиц	x	x	15	71	236	253	270	309	342	357	344	360	365	370	375	375	
21	1	3	Количество маршрутов, по которым осуществляются регулярные перевозки пассажиров и багажа автомобильным транспортом и городским наземным электрическим транспортом с предоставлением льготного проезда	единиц	x	x	x	x	x	419	374	354	367	362	394	355	355	355	355	355	
21	1	4	Объем транспортной работы организаций железнодорожного транспорта, осуществляющих пассажирские перевозки в пригородном сообщении по территории Удмуртской Республики	тыс. ваг-км	x	x	x	x	x	5 335,9	5 162,0	5 148,0	5 416,7	5 724,7	5 983,1	5 662,2	5 662,2	5 662,2	5 662,2	5 662,2	

Код аналитической программной классификации		№ п/п	Наименование целевого показателя (индикатора)	Единица измерения	2003 - 2012 годы	2013 - 2022 годы	Значения целевых показателей (индикаторов)													
							2013 год	2014 год	2015 год	2016 год	2017 год	2018 год	2019 год	2020 год	2021 год	2022 год	2023 год	2024 год	2025 год	
ГП	ПП						отчет	отчет	отчет	отчет	отчет	отчет	отчет	отчет	отчет	оценка	прогноз	прогноз	прогноз	
21	1	5	Количество маршрутов внутренних региональных перевозок пассажиров воздушным транспортом между Удмуртской Республикой и субъектами Российской Федерации	единиц	x	x	x	x	x	x	x	x	x	x	x	6	6	6	6	
21	1	6	Количество маршрутов, по которым осуществляются перевозки пассажиров на внутреннем водном транспорте пригородного и городского сообщения в Удмуртской Республике	единиц	x	x	x	x	x	x	x	x	x	x	x	1	1	1	1	
21	1	7	Количество транспортных средств, переданных по договорам лизинга для осуществления регулярных перевозок пассажиров и багажа	единиц	x	x	x	x	x	x	x	x	x	x	x	16	0	0	0	
21	1	8	Количество маршрутов, по которым осуществляются регулярные перевозки пассажиров и багажа автомобильным транспортом и городским наземным электрическим транспортом с предоставлением льготного проезда в муниципальном образовании	единиц	x	x	x	x	x	x	x	x	x	x	x	45	45	45	45	
21	2																			
Подпрограмма «Развитие дорожного хозяйства»																				
21	2	1	Протяженность сети автомобильных дорог общего пользования регионального или межмуниципального и местного значения на территории Удмуртской Республики, в том числе:	км	x	x	16645	16850	16959	16988,5	17054,7	17092,1	16970	16970,3	17053,9	16969	16969	16969	16969	16969
			сети автомобильных дорог общего пользования регионального или межмуниципального значения	км	x	x	5897	5954	5941	5880	5907	5923,1	5921,7	5878,8	5843,4	5758,5	5758,5	5758,5	5758,5	5758,5
			сети автомобильных дорог общего пользования местного значения	км	x	x	10748	10896	11018	11108,5	11147,7	11169	11048,3	11091,5	11210,5	11210,5	11210,5	11210,5	11210,5	11210,5
21	2	2	Объемы ввода в эксплуатацию после строительства и реконструкции автомобильных дорог общего пользования регионального или межмуниципального и местного значения **, в том числе:	км	348,8	509,2	42,4	42,4	100,8**	55,1**	46,8**	46,1**	79,7**	58,8**	16,5**	20,6**	70,5**	26,6**	67,7	67,7
			автомобильных дорог общего пользования регионального или межмуниципального значения	км	247,7	312,8	7,3	5,4	63,0	41,5	12,3	39,1	65,9	48,3	14,6	15,4	70,5	11,6	52,7	52,7

Значения целевых показателей (индикаторов)

Код аналитической программной классификации	№ п/п	Наименование целевого показателя (индикатора)	Единица измерения	2003 - 2012 годы	2013 - 2022 годы	2013 год	2014 год	2015 год	2016 год	2017 год	2018 год	2019 год	2020 год	2021 год	2022 год	2023 год	2024 год	2025 год
						отчет	отчет	отчет	отчет	отчет	отчет	отчет	отчет	оценка	прогноз	прогноз	прогноз	
21	2	автомобильных дорог общего пользования местного значения	км	101,1	196,4	35,1	37	37,8	13,6	34,5	7	13,8	10,5	1,9	5,2	0	1,5	1,5
	3	Объемы ввода в эксплуатацию после строительства и реконструкции автомобильных дорог общего пользования регионального (межмуниципального) и местного значения, исходя из расчетной протяженности введенных искусственных сооружений (мостов, мостовых переходов, путепроводов, транспортных развязок), в том числе:	км	0	18,5	0	0	0	1,7	15,8	0,4	0	0,6	0	0,0	0,6	1,0	1,2
		автомобильных дорог общего пользования регионального или межмуниципального значения	км	0	18,0	0	0	0	1,7	15,8	0,4	0	0,1	0	0,0	0,6	1,0	1,2
		автомобильных дорог общего пользования местного значения	км	0	0,5	0	0	0	0	0	0	0	0,5	0	0	0	0	0
21	2	4	Прирост протяженности сети автомобильных дорог регионального или межмуниципального и местного значения на территории Удмуртской Республики в результате строительства новых автомобильных дорог, в том числе:	км	94,5	15,9	6,2	4,9	4,2	16,8	0	0,6	0,7	1,2	0,0	0,0	0,0	8,5
		сети автомобильных дорог общего пользования регионального или межмуниципального значения	км	80,4	19,3	1,8	0	0	1,7	15,8	0	0	0	0	0	0	0	8,5
		сети автомобильных дорог общего пользования местного значения	км	14,1	31,2	14,1	6,2	4,9	2,5	1	0	0,6	0,7	1,2	0	0	0	0
21	2	5	Прирост протяженности автомобильных дорог общего пользования регионального или межмуниципального и местного значения на территории Удмуртской Республики, соответствующих нормативным требованиям к транспортно-эксплуатационным показателям, в результате реконструкции автомобильных дорог, в том числе:	км	254,3	477,2	36,2	95,9	52,6	45,8	46,5	79,1	58,7	15,3	20,6	70,5	26,6	67,7
		сети автомобильных дорог общего пользования регионального или межмуниципального значения	км	167,3	311,5	5,5	5,4	6,3	41,5	12,3	39,5	65,9	48,4	14,6	15,4	70,5	11,6	52,7
		сети автомобильных дорог общего пользования местного значения	км	87	165,7	21	30,8	32,9	11,1	33,5	7	13,2	10,3	0,7	5,2	0	15	15

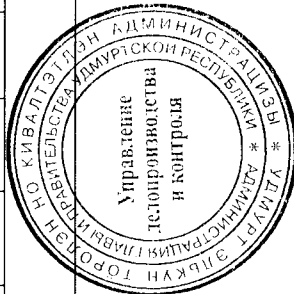
Значения целевых показателей (индикаторов)

Код аналитической программной классификации	№ п/п	Наименование целевого показателя (индикатора)	Единица измерения	2003 - 2012 годы	2013 - 2022 годы	2013 год	2014 год	2015 год	2016 год	2017 год	2018 год	2019 год	2020 год	2021 год	2022 год	2023 год	2024 год	2025 год
						отчет	отчет	отчет	отчет	отчет	отчет	отчет	отчет	отчет	оценка	прогноз	прогноз	прогноз
21	2	Прирост протяженности автомобильных дорог общего пользования регионального или межмуниципального и местного значения на территории Удмуртской Республики, соответствующих нормативным требованиям к транспортно-эксплуатационным показателям, в результате капитального ремонта и ремонта автомобильных дорог, в том числе:	км	x	x	169,5	165,1	152,6	200	157,1	241,2	244,2	337,6	336,3	183,1	199	204	219,7
		сети автомобильных дорог общего пользования регионального или межмуниципального значения	км	x	x	59,4	72,2	61,8	79,5	64,4	85,8	143,0	227,4	96,7	73	150	155	170,7
		сети автомобильных дорог общего пользования местного значения	км	x	x	110,1	92,9	90,8	120,5	92,7	155,4	101,2	110,2	239,6	110,1	49	49	49
21	2	7	Общая протяженность автомобильных дорог общего пользования регионального или межмуниципального и местного значения, соответствующих нормативным требованиям к транспортно-эксплуатационным показателям на 31 декабря отчетного года, в том числе:	км	x	3831	4100	5726	6012,6	6227,7	6496,5	6395,3	6666,1	6839,1	6940,8	6974,9	7014,9	7066,6
		автомобильных дорог общего пользования регионального или межмуниципального значения	км	x	x	1014	1066	2573	2628	2705,0	2809,1	2843,0	2970,1	2935,7	3017,1	3028,8	3046,4	3075,7
		автомобильных дорог общего пользования местного значения	км	x	x	2817	3034	3153	3384,6	3522,7	3687,4	3552,3	3696,0	3903,4	3923,7	3946,1	3968,5	3990,9
21	2	8	Доля протяженности автомобильных дорог общего пользования регионального (межмуниципального) и местного значения, соответствующих нормативным требованиям к транспортно-эксплуатационным показателям на 31 декабря отчетного года, в том числе:	%	x	23,0	24,3	33,8	35,4	36,5	38,0	37,7	39,3	40,1	40,9	41,1	41,3	41,6
		автомобильных дорог общего пользования регионального или межмуниципального значения	%	x	x	17,2	17,9	43,3	44,7	45,8	47,4	48,0	50,5	50,2	52,4	52,6	52,9	53,4

Код аналитической программной классификации		Значения целевых показателей (индикаторов)																	
		№ п/п	Наименование целевого показателя (индикатора)	Единица измерения	2003 - 2012 годы	2013 - 2022 годы	2013 год	2014 год	2015 год	2016 год	2017 год	2018 год	2019 год	2020 год	2021 год	2022 год	2023 год	2024 год	2025 год
отчет	отчет						отчет	отчет	отчет	отчет	отчет	отчет	отчет	отчет	отчет	отчет	отчет	отчет	оценка
21	4	3	Транспортный риск (число лиц, погибших в дорожно-транспортных происшествиях, на 10 тыс. транспортных средств)	человек	x	x	5,8	4,39	3,95	4,22	3,29	3,01	2,56	x	x	x	x	x	x
Реализация федерального проекта «Общесистемные меры развития дорожного хозяйства» в части финансового обеспечения дорожной деятельности в рамках реализации национального проекта «Безопасные и качественные автомобильные дороги»																			
21	4	4	Доля контрактов на осуществление дорожной деятельности в рамках национального проекта, предусматривающих выполнение работ на принципах контракта жизненного цикла, в общем объеме новых государственных контрактов на выполнение работ по капитальному ремонту, ремонту и содержанию автомобильных дорог	%	x	x	x	x	x	x	x	10,0	35,7	x	x	x	x	x	x
21	4	5	Доля контрактов на осуществление дорожной деятельности в рамках национального проекта, предусматривающих использование новых технологий и материалов, включенных в Реестр новых и наилучших технологий, материалов и технологических решений повторного применения, в общем объеме новых государственных контрактов на выполнение работ по капитальному ремонту, ремонту и содержанию автомобильных дорог	%	x	x	x	x	x	x	x	10,0	35,7	x	x	x	x	x	x
Реализация федерального проекта «Общесистемные меры развития дорожного хозяйства» в части финансового обеспечения дорожной деятельности в рамках реализации национального проекта «Безопасные и качественные автомобильные дороги»																			
21	4	6	Доля контрактов жизненного цикла, предусматривающих выполнение работ по строительству, реконструкции, капитальному ремонту автомобильных дорог регионального (межмуниципального) значения	%	x	x	x	x	x	x	x	x	x	20,0	15,0	20,0	25,0	x	x
21	4	7	Доля объектов, на которых предусматривается использование новых и наилучших технологий, включенных в Реестр	%	x	x	x	x	x	x	x	x	x	31,25	20,0	30,0	40,0	x	x

Код аналитической программной классификации		Значения целевых показателей (индикаторов)															
		№ п/п	Наименование целевого показателя (индикатора)	Единица измерения	2013 - 2022 годы	2013 год	2014 год	2015 год	2016 год	2017 год	2018 год	2019 год	2020 год	2021 год	2022 год	2023 год	2024 год
ГП	Пп																
Реализация федерального проекта «Безопасность дорожного движения» в части финансового обеспечения дорожной деятельности в рамках реализации национального проекта «Безопасные и качественные автомобильные дороги»																	
21	4	8	Количество погибших в дорожно-транспортных происшествиях на 100 тыс. населения	человек	x	x	x	x	13,1	10,2	12,1	10,26	x	x	x	x	x
Реализация федерального проекта «Безопасность дорожного движения» в части финансового обеспечения дорожной деятельности в рамках реализации национального проекта «Безопасные качественные автомобильные дороги»																	
21	4	9	Количество погибших в дорожно-транспортных происшествиях, человек на 100 тыс. населения	человек	x	x	x	x	x	x	11,80	11,13	9,37	9,79	9,13	8,59	x
21	4	10	Количество погибших в дорожно-транспортных происшествиях, на 10 тыс. транспортных средств	человек	x	x	x	x	x	x	3,22	2,96	2,46	2,60	2,43	2,28	x

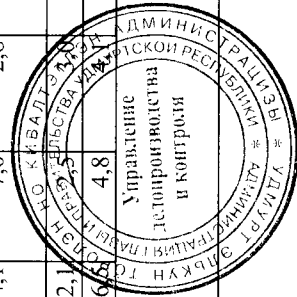
»



Код аналитической программной классификации	№ п/п	Муниципальные образования	Значения целевых показателей (индикаторов)														
			2013 год	2014 год	2015 год	2016 год	2017 год	2018 год	2019 год	2020 год	2021 год	2022 год	2023 год	2024 год	2025 год		
ГП	Пп		отчет	отчет	отчет	отчет	отчет	отчет	отчет	отчет	отчет	отчет	прогноз	прогноз	прогноз	прогноз	
		Городской округ город Сарапул Удмуртской Республики									1,2	0,7					
		Городской округ город Воткинск Удмуртской Республики									1,1			1,9			
		город Глазов									1,2						
		город Можга															
21	2	2	Капитальный ремонт и ремонт автомобильных дорог общего пользования местного значения, км														
		Муниципальный округ Алнашский район Удмуртской Республики	1,2	5,0	6,2								7,5		0,1	0,1	0,1
		Муниципальный округ Балезинский район Удмуртской Республики	3,0	9,7	0,5	4,0	0,6	4,3				5,6	6,3	6,6	0,3	0,3	0,3
		Муниципальный округ Вавожский район Удмуртской Республики	3,1			0,8		1,8				0,03	3,8	5,1	0,2	0,2	0,2
		Муниципальный округ Воткинский район Удмуртской Республики	3,9			2,8	8,5	4,4					12,4	4,7	0,2	0,2	0,2
		Муниципальный округ Глазовский район Удмуртской Республики	0,9		1,6								7,2	0,2	0,2	0,2	0,2
		Муниципальный округ Граховский район Удмуртской Республики	1,3									3,1	4,4		0,1	0,1	0,1
		Муниципальный округ Дебесский район Удмуртской Республики	2,6								1,3		2,2		0,1	0,1	0,1

Код аналитической программной классификации	№ п/п	Муниципальные образования	Значения целевых показателей (индикаторов)													
			2013 год	2014 год	2015 год	2016 год	2017 год	2018 год	2019 год	2020 год	2021 год	2022 год	2023 год	2024 год	2025 год	
			отчет	отчет	отчет	отчет	отчет	отчет	отчет	отчет	отчет	отчет	прогноз	прогноз	прогноз	прогноз
		Муниципальный округ Завьяловский район Удмуртской Республики	11,0	6,7	6,8	14,0	7,4	9,8	11,1	3,8	36,9	15,9	0,6	0,6	0,6	
		Муниципальный округ Игринский район Удмуртской Республики	5,9	2,2	1,4	0,5		4,7	1,5	3,9	9,9	2,3	0,3	0,3	0,3	
		Муниципальный округ Камбарский район Удмуртской Республики	1,0	0,8	0,4	2,2	4,0	5,0	1,4	3,1	3,9	3,9	0,1	0,1	0,1	
		Муниципальный округ Каракулинский район Удмуртской Республики	3,5	0,8	0,5	0,7					2,1		0,1	0,1	0,1	
		Муниципальный округ Кезский район Удмуртской Республики	1,2	0,6				1,5	3,3	3,5	7,5	3,0	0,2	0,2	0,2	
		Муниципальный округ Кизнерский район Удмуртской Республики	4,1		0,2			6,0	5,8		16,5		0,2	0,2	0,2	
		Муниципальный округ Киясовский район Удмуртской Республики	1,6	0,8	1,3			3,0	3,6		7,6		0,1	0,1	0,1	
		Муниципальный округ Красногорский район Удмуртской Республики	3,1	2,2				1,7	3,7	1,1	10,3	0,6	0,1	0,1	0,1	
		Муниципальный округ Малопургинский район Удмуртской Республики	5,8	0,7	2,4		2,9				4,0	2,9	0,2	0,2	0,2	
		Муниципальный округ Можгинский район Удмуртской Республики	6,1		0,1	0,4	0,3		1,5		4,5	2,2	0,3	0,3	0,3	
		Муниципальный округ Сарапульский район Удмуртской Республики	1,7	2,6	0,6	1,5		1,3	0,2	1,5	11,0	2,0	0,2	0,2	0,2	

Код аналитической программной классификации		№ п/п	Муниципальные образования	Значения целевых показателей (индикаторов)													
				2013 год	2014 год	2015 год	2016 год	2017 год	2018 год	2019 год	2020 год	2021 год	2022 год	2023 год	2024 год	2025 год	
ГП	Пп	отчет	отчет	отчет	отчет	отчет	отчет	отчет	отчет	отчет	отчет	отчет	отчет	прогноз	прогноз	прогноз	прогноз
		2,9			0,4		1,3	5,4	10,4	5,4	4,7	0,2	0,2				
		0,7	0,2			4,9				2,3						0,1	0,1
		2,1	1,0	0,6	0,9		0,7	1,9	2,0	6,9	2,7						
		3,7					0,3	2,6	1,4	8,1	14,4						
		2,4		0,5	3,8	2,7		1,1	1,1	6,8						0,1	0,1
		2,2			1,8				0,3	6,4	7,8						
		0,8	0,5	0,4	0,7			3,1		6,0						0,1	0,1
		15,0	40,5	45,9	60,2	44,6	68,0	37,9	32,2	20,4	7,7	26,3	26,3	26,3	26,3	26,3	26,3
		6,8	9,0	8,7	11,5	6,9	2,3	2,9	10,9	5,5	4,2	5,6	5,6	5,6	5,6	5,6	5,6
		5,7	3,4	4,1	7,0	2,8	1,3	5,8	12,3	6,8	1,6	5,7	5,7	5,7	5,7	5,7	5,7
		4,5	2,5	2,1	2,1		37,2		5,1	0,8						2,8	2,8
		2,3	3,7	6,0	4,8	0,8	7,1	8,8	6,2	17,6	3,8	3,8	3,8	3,8	3,8	3,8	3,8



».

Код аналитической программы классификации	№ п/п	Наименование меры государственного регулирования	Показатель применения меры	Финансовая оценка результатов, тыс. руб.										Краткое обоснование необходимости применения меры для достижения целей государственной программы					
				2013 год	2014 год	2015 год	2016 год	2017 год	2018 год	2019 год	2020 год	2021 год	2022 год		2023 год	2024 год	2025 год		
21	1	4	Организация регулярных перевозок в целях возмещения недополученных доходов, связанных с предоставлением бесплатного проезда детям-сиротам и детям, оставшимся без попечения родителей, а также лицам из числа детей-сирот и детей, оставшихся без попечения родителей, на маршрутах регулярных перевозок на территории Удмуртской Республики (в городском и пригородном сообщениях)	Объем субсидий из бюджета Удмуртской Республики	18 990,0	17 091,0	10 950,7	15 729,6	2 677,1	11 563,0	10 940,0	11 424,9	11 325,9	0,0	0,0	0,0	0,0	0,0	Государственная поддержка позволит обеспечить равный доступ к услугам общественного транспорта льготным категориям граждан без существенных финансовых потерь транспортных организаций
21	1	5	Организация регулярных перевозок в целях возмещения недополученных доходов, связанных с предоставлением пенсиям 50-процентной скидки со стоимости проезда на автомобильном транспорте общего пользования пригородного сообщения с учетом сезонных маршрутов (кроме такси)	Объем субсидий из бюджета Удмуртской Республики	0,0	0,0	24 995,9	25 004,1	19 175,7	25 000,0	25 000,0	25 000,0	25 012,2	15 000,0	0,0	0,0	16 873,0	Государственная поддержка позволит обеспечить равный доступ к услугам общественного транспорта льготным категориям граждан без существенных финансовых потерь транспортных организаций	
21	1	6	Предоставление субсидий из бюджета Удмуртской Республики бюджетам муниципальных образований в Удмуртской Республике в целях финансирования расходов на организацию регулярных перевозок по муниципальным маршрутам регулярных перевозок, связанных с возмещением транспортным организациям и индивидуальным предпринимателям затрат по проезду отдельных категорий граждан по социальному проездному билету	Объем субсидий из бюджета Удмуртской Республики	0,0	0,0	0,0	0,0	190 504,8	52 933,9	0,0	0,0	0,0	0,0	0,0	0,0	0,0	Государственная поддержка позволит обеспечить равный доступ к услугам общественного транспорта льготным категориям граждан без существенных финансовых потерь транспортных организаций	

Код аналитической программы классификации	№ п/п	Наименование меры государственного регулирования	Показатель применения меры	Финансовая оценка результатов, тыс. руб.										Краткое обоснование необходимости применения меры для достижения целей государственной программы													
				2013 год	2014 год	2015 год	2016 год	2017 год	2018 год	2019 год	2020 год	2021 год	2022 год		2023 год	2024 год	2025 год										
21	1	Предоставление субсидий из бюджета Удмуртской Республики бюджетам муниципальных образований в Удмуртской Республике в целях софинансирования расходов на организацию регулярных перевозок по муниципальным маршрутам регулярных перевозок, связанных с возмещением юридическим лицам и индивидуальным предпринимателям недополученных доходов от предоставления бесплатного проезда детям из малообеспеченных семей - учащимся образовательных организаций, в том числе имеющих интернат, проживающим в сельской местности, на муниципальных маршрутах регулярных перевозок на территории Удмуртской Республики	Объем субсидий из бюджета Удмуртской Республики	0,0	0,0	0,0	0,0	700,0	354,3	0,0	0,0	0,0	0,0	0,0	0,0	0,0	0,0	0,0	0,0	0,0	0,0	0,0	0,0	0,0	0,0	0,0	Государственная поддержка позволит обеспечить равный доступ к услугам общественного транспорта льготным категориям граждан без существенных финансовых потерь транспортных организаций
21	1	Организация регулярных перевозок в целях возмещения недополученных доходов, связанных с предоставлением бесплатного проезда детям из малообеспеченных семей - учащимся образовательных организаций, в том числе имеющих интернат, проживающим в сельской местности, на маршрутах регулярных перевозок на территории Удмуртской Республики	Объем субсидий из бюджета Удмуртской Республики	0,0	0,0	0,0	0,0	568,5	1 499,7	2 108,3	1 497,3	1 601,0	967,9	200,0	0,0	0,0	216,3	Государственная поддержка позволит обеспечить равный доступ к услугам общественного транспорта льготным категориям граждан без существенных финансовых потерь транспортных организаций									
21	1	Организация регулярных перевозок в целях возмещения недополученных доходов, связанных с предоставлением бесплатного проезда детям-сиротам и детям, оставшимся без попечения родителей, а также лицам из числа детей-сирот и детей, оставшихся без попечения родителей, на межмуниципальных маршрутах регулярных перевозок на территории Удмуртской Республики (в междугородном сообщении)	Объем субсидий из бюджета Удмуртской Республики	0,0	0,0	0,0	0,0	46,7	27,7	19,0	15,6	11,1	0,0	0,0	0,0	0,0	0,0	Государственная поддержка позволит обеспечить равный доступ к услугам общественного транспорта льготным категориям граждан без существенных финансовых потерь транспортных организаций									

Код аналитической программной классификации	№ п/п	Наименование меры: государственного регулирования	Показатель применения меры	Финансовая оценка результатов, тыс. руб.											Краткое обоснование необходимости применения меры для достижения целей государственной программы		
				2013 год	2014 год	2015 год	2016 год	2017 год	2018 год	2019 год	2020 год	2021 год	2022 год	2023 год		2024 год	2025 год
21	1	Субсидии организациям железнодорожного транспорта, осуществляющим перевозку пассажиров железнодорожным транспортом общего пользования в пригородном сообщении на территории Удмуртской Республики, на возмещение недополученных доходов, возникших в результате установления льготы отдельным категориям обучающихся	Объем субсидий из бюджета Удмуртской Республики	16 140,0	20 487,3	15 510,1	24 024,1	18 081,6	18 294,3	18 982,8	14 652,0	20 855,9	14 491,4	1 581,9	0,0	1 711,0	Государственная поддержка позволит обеспечить равный доступ к услугам общественного транспорта льготным категориям граждан без существенных финансовых потерь организаций железнодорожного транспорта
21	13	Субсидии перевозчикам на возмещение недополученных доходов, возникших в результате осуществления государственного регулирования тарифов на перевозку пассажиров железнодорожным транспортом общего пользования в пригородном сообщении на территории Удмуртской Республики	Объем субсидий из бюджета Удмуртской Республики	46 620,6	90 671,1	50 218,2	50 883,0	85 593,3	100 740,2	147 451,6	215 396,6	188 823,3	115 123,6	20 020,6	3 911,1	21 654,3	Государственная поддержка позволит обеспечить пригородные перевозки пассажиров в полном объеме в соответствии с утвержденным расписанием без существенных финансовых потерь пригородных пассажирских компаний железнодорожного транспорта
21	14	Субсидии в целях возмещения недополученных доходов, возникших в связи с перевозкой граждан, имеющих право на предоставление мер социальной поддержки	Объем субсидий из бюджета Удмуртской Республики	0,0	0,0	6 645,7	9 403,7	8 138,3	8 042,6	8 048,9	5 960,2	6 222,9	4 024,4	670,7	0,0	725,4	Государственная поддержка позволит обеспечить равный доступ к услугам общественного транспорта льготным категориям граждан без существенных финансовых потерь транспортных организаций
21	15	Субсидии из бюджета Удмуртской Республики организациям воздушного транспорта на осуществление региональных воздушных перевозок пассажиров на территории Российской Федерации, выполняемых с территории Удмуртской Республики	Объем субсидий из бюджета Удмуртской Республики	69 473,8	18 419,7	13 913,8	17 753,3	11 248,4	26 726,0	18 181,7	2 710,0	63 859,7	79 609,0	0,0	0,0	89 549,3	Государственная поддержка позволит увеличить пассажирооборот, повысить безопасность пассажирских перевозок, улучшить качество предоставляемых авиационных услуг
21	16	Субсидии из бюджета Удмуртской Республики юридическим лицам, осуществляющим регулярные коммерческие воздушные перевозки пассажиров и (или) аэропортовую деятельность по обеспечению обслуживания пассажиров, багажа, грузов и почты	Объем субсидий из бюджета Удмуртской Республики	0,0	0,0	0,0	0,0	0,0	0,0	169 042,0	234 930,0	195 000,0	0,0	0,0	0,0	0,0	Государственная поддержка позволит увеличить пассажирооборот, повысить безопасность пассажирских перевозок, улучшить качество предоставляемых авиационных услуг

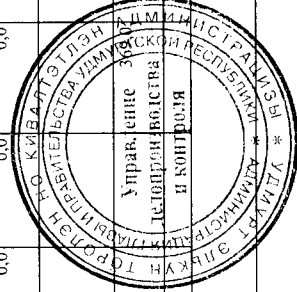
Код аналитической программной классификации	№ п/п	Наименование меры государственного регулирования	Показатель применения меры	Финансовая оценка результатов, тыс. руб.										Краткое обоснование необходимости применения меры для достижения целей государственной программы			
				2013 год	2014 год	2015 год	2016 год	2017 год	2018 год	2019 год	2020 год	2021 год	2022 год		2023 год	2024 год	2025 год
21	1	Субсидия транспортным организациям, осуществляющим перевозки на внутреннем водном транспорте пригородного и городского сообщения, в целях возмещения недополученных доходов, связанных с предоставлением 50-процентной скидки по оплате проезда отдельных категорий граждан	Объем субсидий из бюджета Удмуртской Республики	0,0	0,0	220,7	446,6	210,2	309,5	114,5	191,6	234,9	117,8	0,0	0,0	132,5	Государственная поддержка позволит обеспечить равный доступ к услугам общественного транспорта льготным категориям граждан без существенных финансовых потерь транспортных организаций
21	1	Предоставление субсидий из бюджета Удмуртской Республики на возмещение части затрат организаций и индивидуальных предпринимателей, осуществляющих регулярные перевозки пассажиров автомобильным транспортом общего пользования, на приобретение подвижного состава (автобусов), в том числе на приобретение подвижного состава (автобусов) с аппарелью для перевозки маломобильных категорий граждан (инвалидов)	Объем субсидий из бюджета Удмуртской Республики	0,0	9 500,0	0,0	0,0	0,0	0,0	0,0	0,0	0,0	0,0	0,0	0,0	0,0	Государственная поддержка позволит повысить качество обслуживания населения пассажирами транспортом, снизить затраты организаций на ремонт и эксплуатацию транспортных средств, приобрести транспортные средства с приспособлениями для беспрепятственного доступа и использования их инвалидами
21	1	Организация регулярных перевозок по регулируемым тарифам на межмуниципальных маршрутах	Объем субсидий из бюджета Удмуртской Республики	0,0	0,0	0,0	0,0	0,0	0,0	0,0	0,0	0,0	19 776,0	0,0	0,0	22 245,3	Государственная поддержка позволит обеспечить равный доступ к услугам общественного транспорта льготным категориям граждан без существенных финансовых потерь транспортных организаций
21	1	Организация регулярных перевозок по регулируемым тарифам на муниципальных маршрутах	Объем субсидий из бюджета Удмуртской Республики	0,0	0,0	0,0	0,0	0,0	0,0	0,0	0,0	128 160,0	244 700,0	270 950,0	298 513,0	310 453,5	Государственная поддержка позволит обеспечить равный доступ к услугам общественного транспорта льготным категориям граждан без существенных финансовых потерь транспортных организаций
21	1	Организация мероприятий по приобретению подвижного состава городского электрического транспорта по договорам лизинга	Объем субсидий из бюджета Удмуртской Республики	0,0	0,0	0,0	0,0	0,0	0,0	0,0	0,0	91 192,8	91 192,8	91 192,8	91 192,8	91 192,8	Государственная поддержка позволит усилить пассажирами, повысить безопасность пассажирских перевозок, улучшить качество предоставляемых транспортных услуг

Код административной программы классификации		Код бюджетной классификации		Расходы бюджета Удмуртской Республики, тыс. рублей																							
ГП	Пп	Оп	М	Наименование государственной программы, подпрограммы, основного мероприятия, мероприятия	Отчетственный исполнитель, соисполнитель	Код бюджетной классификации																					
						Код главы	Рп	Пр	Цс	Вр	2013 год	2014 год	2015 год	2016 год	2017 год	2018 год	2019 год	2020 год	2021 год	2022 год	2023 год	2024 год	2025 год				
21	1	01	09	Предоставление субсидий на бюджет Удмуртской Республики бюджетам муниципальных образований в Удмуртской Республике в целях софинансирования расходов бюджета на организацию регулярных перевозок по муниципальным маршрутам регулярных перевозок, связанных с возмещением юридическим лицам и индивидуальным предпринимателям издержечных расходов от предоставления бесплатного проезда детям-сиротам и детям, оставшимся без попечения родителей, а также лицам из числа детей-сирот и детей, оставшихся без попечения родителей, на муниципальных маршрутах регулярных перевозок на территории Удмуртской Республики	Министерство транспорта и дорожного хозяйства Удмуртской Республики	807	04	08	2110108350, 2110103670, 2110567	520	0,0	0,0	0,0	0,0	0,0	2 577,0	0,0	0,0	0,0	0,0	0,0	0,0	0,0	0,0	0,0		
21	1	01	10	Предоставление субсидий на бюджет Удмуртской Республики бюджетам муниципальных образований в Удмуртской Республике в целях софинансирования расходов бюджета на организацию регулярных перевозок по муниципальным маршрутам регулярных перевозок, связанных с возмещением юридическим лицам и индивидуальным предпринимателям издержечных расходов от предоставления бесплатного проезда детям из малообеспеченных семей – Удмуртскими образовательными организациями, в том числе имеющими интернет-проживание в сельской местности, на муниципальных маршрутах регулярных перевозок на территории Удмуртской Республики	Министерство транспорта и дорожного хозяйства Удмуртской Республики	807	04	08	2110108370	520	0,0	0,0	0,0	0,0	0,0	354,3	0,0	0,0	0,0	0,0	0,0	0,0	0,0	0,0	0,0	0,0	
21	1	01	11	Организация регулярных перевозок в целях возмещения издержечных расходов, связанных с предоставлением бесплатного проезда детям из малообеспеченных семей – учащимися образовательных организаций, в том числе имеющими интернет-проживание в сельской местности, на маршрутах регулярных перевозок на территории Удмуртской Республики	Министерство транспорта и дорожного хозяйства Удмуртской Республики	807	04	08	2110108370	810	0,0	0,0	0,0	0,0	0,0	1 499,7	2 108,3	1 601,0	200,0	967,9	0,0	0,0	0,0	0,0	0,0	216,3	
21	1	01	12	Организация регулярных перевозок в целях возмещения издержечных расходов, связанных с предоставлением бесплатного проезда детям-сиротам и детям, оставшимся без попечения родителей, а также лицам из числа детей-сирот и детей, оставшимся без попечения родителей, на муниципальных маршрутах регулярных перевозок на территории Удмуртской Республики (в межгородском сообщении)	Министерство транспорта и дорожного хозяйства Удмуртской Республики	807	04	08	2110108360	810	0,0	0,0	0,0	0,0	0,0	27,7	19,0	11,1	0,0	0,0	0,0	0,0	0,0	0,0	0,0	0,0	
21	1	01	13	Организация регулярных перевозок по регулируемым тарифам на муниципальных маршрутах	Министерство транспорта и дорожного хозяйства Удмуртской Республики	807	04	08	2110108370	240	0,0	0,0	0,0	0,0	0,0	0,0	0,0	0,0	0,0	19 776,0	0,0	0,0	0,0	0,0	0,0	22 245,3	
21	1	01	14	Организация регулярных перевозок по регулируемым тарифам на муниципальных маршрутах	Министерство транспорта и дорожного хозяйства Удмуртской Республики	807	04	08	2110108371	540	0,0	0,0	0,0	0,0	0,0	0,0	0,0	128 160,0	0,0	244 700,0	270 950,0	0,0	0,0	0,0	0,0	298 513,0	310 453,5

Код аналитической программы классификации	Код бюджетной классификации										Расходы бюджета Удмуртской Республики, тыс. рублей													
	Отраслевой, ведомственный, союзный		ЦС		Пр		Фз		Фл		Фл		Фл		Фл		Фл		Фл					
	Код	Наименование	Код	Наименование	Код	Наименование	Код	Наименование	Код	Наименование	Код	Наименование	Код	Наименование	Код	Наименование	Код	Наименование	Код	Наименование	Код	Наименование		
21 01 01 01	15	М	08	08	2110100130	540	0.0	0.0	0.0	0.0	0.0	0.0	0.0	0.0	0.0	0.0	0.0	0.0	91 192,8	91 192,8	91 192,8	91 192,8	2025 год	
Наименование государственной программы, подпрограммы, областного мероприятия, мероприятия																								
Организация мероприятий по приобретению подвижного состава городского электрического транспорта по договорам лизинга																								
21 01 01 01	16	М	08	08	2110100470	810	0.0	0.0	0.0	0.0	0.0	0.0	0.0	0.0	0.0	0.0	0.0	0.0	91 192,8	91 192,8	91 192,8	91 192,8	2025 год	
Организация регулярных перевозок в целях возмещения первоначальных расходов, связанных с перевозкой пассажиров на территории Республики Удмуртской Республики																								
21 01 02			08	08	2110200000		62 760,6	111 158,4	72 374,0	84 310,8	111 813,3	127 077,0	174 483,3	236 008,8	215 902,1	133 639,4	22 273,2	3 911,1	0,0	91 192,8	91 192,8	91 192,8	91 192,8	2025 год
Развитие железнодорожного транспорта																								
21 01 02 01			08	08	2110208150	810	16 140,0	20 487,3	15 510,1	24 034,1	18 081,6	18 294,3	18 982,8	14 652,0	20 855,9	14 491,4	1 581,9	0,0	0,0	91 192,8	91 192,8	91 192,8	91 192,8	2025 год
Субсидии организациям железнодорожного транспорта, осуществляющим перевозку пассажиров железнодорожным транспортом общего пользования в пригородном сообщении на территории Удмуртской Республики, на возмещение первоначальных расходов, возникших в результате установления льгот отдельным категориям обучающихся																								
21 01 02 02			08	08	2110208160	810	46 620,6	90 671,1	50 218,2	50 883,0	85 593,3	100 740,2	147 451,6	215 396,6	188 823,3	115 123,6	20 026,6	3 911,1	0,0	91 192,8	91 192,8	91 192,8	91 192,8	2025 год
Субсидии перевозчикам на возмещение первоначальных расходов, возникших в результате осуществления государственного регулирования тарифов на перевозку пассажиров железнодорожным транспортом общего пользования в пригородном сообщении на территории Удмуртской Республики																								
21 01 02 03			08	08	2110208170	810	0,0	0,0	6 645,7	9 403,7	8 138,3	8 042,6	8 048,9	5 960,2	6 222,9	4 024,4	670,7	0,0	0,0	91 192,8	91 192,8	91 192,8	91 192,8	2025 год
Субсидии в целях возмещения первоначальных расходов, возникших в связи с перевозкой граждан, имеющих право на предоставление мер социальной поддержки																								
21 01 03			08	08	2110300000		69 473,8	18 419,7	13 913,8	17 753,3	11 248,4	26 726,0	187 223,7	237 640,0	258 859,7	893 675,0	0,0	0,0	0,0	91 192,8	91 192,8	91 192,8	91 192,8	2025 год
Развитие авиационного транспорта																								
21 01 03 01			08	08	2110308180	810	69 473,8	18 419,7	13 913,8	17 753,3	11 248,4	26 726,0	187 223,7	237 640,0	258 859,7	893 675,0	0,0	0,0	0,0	91 192,8	91 192,8	91 192,8	91 192,8	2025 год
Субсидии из бюджета Удмуртской Республики организациям воздушного транспорта на осуществление региональных воздушных перевозок пассажиров на территории Российской Федерации, осуществляемых с территории Удмуртской Республики																								
21 01 03 02			08	08	2110308870	810	0,0	0,0	0,0	0,0	0,0	0,0	169 042,0	234 930,0	195 000,0	0,0	0,0	0,0	0,0	91 192,8	91 192,8	91 192,8	91 192,8	2025 год
Субсидии из бюджета Удмуртской Республики перевозчикам на осуществление регулярных коммерческих воздушных перевозок пассажиров и багажа, грузов и почты (лиц) в пригородном сообщении по обеспечению обслуживания пассажиров, багажа, грузов и почты																								
21 01 03 03			08	08	2110304750	810	0,0	0,0	0,0	0,0	0,0	0,0	0,0	0,0	0,0	814 066,0	0,0	0,0	0,0	91 192,8	91 192,8	91 192,8	91 192,8	2025 год
Субсидии на возмещение первоначальных расходов (и/или) возмещение фактически понесенных затрат в связи с производством (реализацией) товаров, выполнением работ, оказанием услуг																								

Код аналитической программы классификации		Код бюджетной классификации		Расходы бюджета Удмуртской Республики, тыс. рублей																		
ГП	Гл	ОМ	М	Код главы	Рз	Тр	ЦС	ВР	2013 год	2014 год	2015 год	2016 год	2017 год	2018 год	2019 год	2020 год	2021 год	2022 год	2023 год	2024 год	2025 год	
21	2	01	14	807	04	09	2120157840	240, 410									0,0	608 781,5	412 983,5	0,0	0,0	0,0
				Отраслевой комплексный проект «Развитие дорожной инфраструктуры в Республике Удмуртия»																		
				Министерство транспорта и дорожного хозяйства Удмуртской Республики																		
				Финансирование дорожной деятельности в отношении автомобильных дорог общего пользования регионального или межмуниципального, местного значения																		
21	2	R1		807	04	09	212R153930, 212R158560	240, 410, 520, 540							0,0	1 621 792,9	1 665 234,9	2 014 830,2	2 887 383,0	4 003 956,0	4 052 268,5	0,0
				Отраслевой проект «Региональная и местная дорожная сеть Удмуртской Республики»																		
				Министерство транспорта и дорожного хозяйства Удмуртской Республики																		
				Финансирование дорожной деятельности в рамках реализации национального проекта «Безопасные и качественные автомобильные дороги»																		
21	2	02		807	04	09	212R153890	410							0,0	1 621 792,9	1 665 234,9	2 014 830,2	1 697 164,3	1 163 311,2	1 240 363,4	0,0
				Развитие инфраструктуры дорожного хозяйства, обеспечивающей транспортную связность между центрами экономического роста																		
				Министерство транспорта и дорожного хозяйства Удмуртской Республики																		
				Финансирование дорожной деятельности в рамках реализации национального проекта «Безопасные и качественные автомобильные дороги»																		
21	2	02		807	04	09	212R153940	240, 520										0,0	586 017,1	1 195 311,1	1 748 601,6	0,0
				Приведение в нормативное состояние автомобильных дорог и искусственных дорожных сооружений в рамках реализации национального проекта «Безопасные и качественные дороги»																		
				Министерство транспорта и дорожного хозяйства Удмуртской Республики																		
21	2	02		807	04	09	2120200000	195 903,5	156 879,3	40 058,4		2 469,7	2 384,6	3 803,4	8 268,0	246 373,4	8 268,0	186 541,8	116 103,3	141 998,0	100 914,2	100 914,2
				Уплата налогов																		
				Министерство транспорта и дорожного хозяйства Удмуртской Республики																		
21	2	02	01	807	04	09	2120200620, 2120062	850	195 535,3	156 640,6	39 916,1	2 122,0	1 965,0	3 569,3	245 830,9	7 721,3	186 002,4	115 564,8	141 459,5	100 375,7	100 375,7	100 375,7
				Уплата налога на имущество																		
				Министерство транспорта и дорожного хозяйства Удмуртской Республики																		
21	2	02	02	807	04	09	2120200640, 2120064	850	368,2	338,7	142,3	347,7	419,6	434,1	542,5	546,7	539,4	538,5	538,5	538,5	538,5	538,5
				Уплата земельного налога																		
				Министерство транспорта и дорожного хозяйства Удмуртской Республики																		
21	2	03		807	04	09	2120300000	1 466 991,4	1 878 526,6	1 904 718,3	1 814 837,7	1 023 182,1	1 816 949,4	2 207 058,3	2 574 615,5	2 871 149,4	2 811 815,3	2 671 149,4	2 836 003,8	2 968 298,1	3 087 030,0	3 087 030,0
				Содержание автомобильных дорог и приобретение дорожной техники																		
				Министерство транспорта и дорожного хозяйства Удмуртской Республики																		

Код аналитической программной классификации	Наименование государственной программы, подпрограммы	Источник финансирования	Оценка расходов, тыс. рублей												
			2013 год	2014 год	2015 год	2016 год	2017 год	2018 год	2019 год	2020 год	2021 год	2022 год	2023 год	2024 год	2025 год
21	2	Развитие дорожного хозяйства	3 890 745,9	8 732 132,5	8 919 542,7	8 688 171,0	6 367 463,5	5 359 659,3	6 765 808,0	7 474 507,0	8 428 104,8	8 741 153,1	10 436 443,0	9 936 204,5	8 472 694,2
		бюджет Удмуртской Республики, в том числе:	3 885 993,4	7 224 875,4	4 153 321,0	6 072 781,3	5 024 020,2	5 358 537,6	6 765 306,4	7 473 825,7	8 424 379,6	8 734 671,2	10 430 571,0	9 926 688,4	8 454 950,9
		субсидии из федерального бюджета	405 740,0	2 862 190,0								568 436,5	1 159 451,7	2 727 547,9	
		субвенции из федерального бюджета													
		иные межбюджетные трансферты из федерального бюджета		778 779,5	919 015,6	1 074 594,3	1 143 366,7	1 459 606,4	1 400 000,0	1 999 202,3	1 212 983,1	2 058 317,2			
		субсидии и субвенции из федерального бюджета, планируемые к получению													
		Территориальный фонд обязательного медицинского страхования Удмуртской Республики													
		бюджет муниципальных образований в Удмуртской Республике	4 752,5	4 368,3	15 940,8	47 702,5	44 621,0	1 121,7	501,6	681,3	3 725,2	6 481,9	5 872,0	9 516,1	17 743,3
		иные источники		1 502 888,8	4 750 280,9	2 567 687,2	1 298 822,3								
21	3	Создание условий для реализации государственной программы	36 679,0	39 236,1	39 815,7	40 921,4	38 881,0	35 915,8	33 804,7	37 603,4	38 559,5	28 825,3	29 831,6	30 862,2	32 094,4
		бюджет Удмуртской Республики, в том числе:	36 679,0	39 236,1	39 815,7	40 921,4	38 881,0	35 915,8	33 804,7	37 603,4	38 559,5	28 825,3	29 831,6	30 862,2	32 094,4
		субсидии из федерального бюджета													
		субвенции из федерального бюджета													
		иные межбюджетные трансферты из федерального бюджета													
		субсидии и субвенции из федерального бюджета, планируемые к получению													
		Территориальный фонд обязательного медицинского страхования Удмуртской Республики													
		бюджеты муниципальных образований в Удмуртской Республике													
		иные источники													
21	4	Повышение безопасности дорожного движения													
		бюджет Удмуртской Республики, в том числе:	86 555,4	27 182,0	27 182,0	97 915,9	100 129,5	66 506,1	134 949,3	340 662,1	291 006,8	580 878,6	458 614,4	554 707,3	573 852,0
		субсидии из федерального бюджета													
		субвенции из федерального бюджета													
		иные межбюджетные трансферты из федерального бюджета													
		субсидии и субвенции из федерального бюджета, планируемые к получению	0,0	0,0	0,0	0,0	0,0	0,0	0,0	0,0	0,0	0,0	0,0	0,0	0,0
		Территориальный фонд обязательного медицинского страхования Удмуртской Республики													
		бюджеты муниципальных образований в Удмуртской Республике													
		иные источники													



СВЕДЕНИЯ
о привлечении средств муниципальных дорожных фондов к реализации государственной программы

«Развитие транспортной системы Удмуртской Республики»

Министерство транспорта и дорожного хозяйства Удмуртской Республики

Наименование мероприятий	Объемы средств муниципальных дорожных фондов, тыс. рублей												
	2013 год	2014 год	2015 год	2016 год	2017 год	2018 год	2019 год	2020 год	2021 год	2022 год	2023 год	2024 год	2025 год
Справочно: средства муниципальных дорожных фондов – всего, в том числе:	x	1 037 376,7	900 144,3	953 271,2	2 088 761,0	2 276 272,3	1 924 174,6	2 342 568,4	3 416 407,5	2 902 028,7	3 061 640,2	3 230 030,4	3 407 682,1
строительство и реконструкция автомобильных дорог общего пользования местного значения	x	37 658,2	17 529,4	34 225,3	50 692,1	12 137,4	142 981,9	188 932,5	127 794,6	64 561,9	68 112,8	71 859,0	75 811,2
капитальный ремонт, ремонт и содержание автомобильных дорог общего пользования местного значения	x	946 412,9	842 167,7	903 158,3	2 031 374,2	2 258 849,6	1 780 092,7	2 138 689,9	3 267 183,8	2 814 880,5	2 969 698,9	3 133 032,3	3 305 349,1
другие мероприятия за счет средств муниципальных дорожных фондов	x	53 305,6	40 447,2	15 887,6	6 694,7	5 285,3	1 100,0	14 946,0	21 429,1	22 586,3	23 828,5	25 139,1	26 521,8



».